



UNIVERSALIS
.edu

Éditer votre Carte mentale sur Universalis Edu

Mode d'emploi

1) Connectez-vous à Universalis Edu.

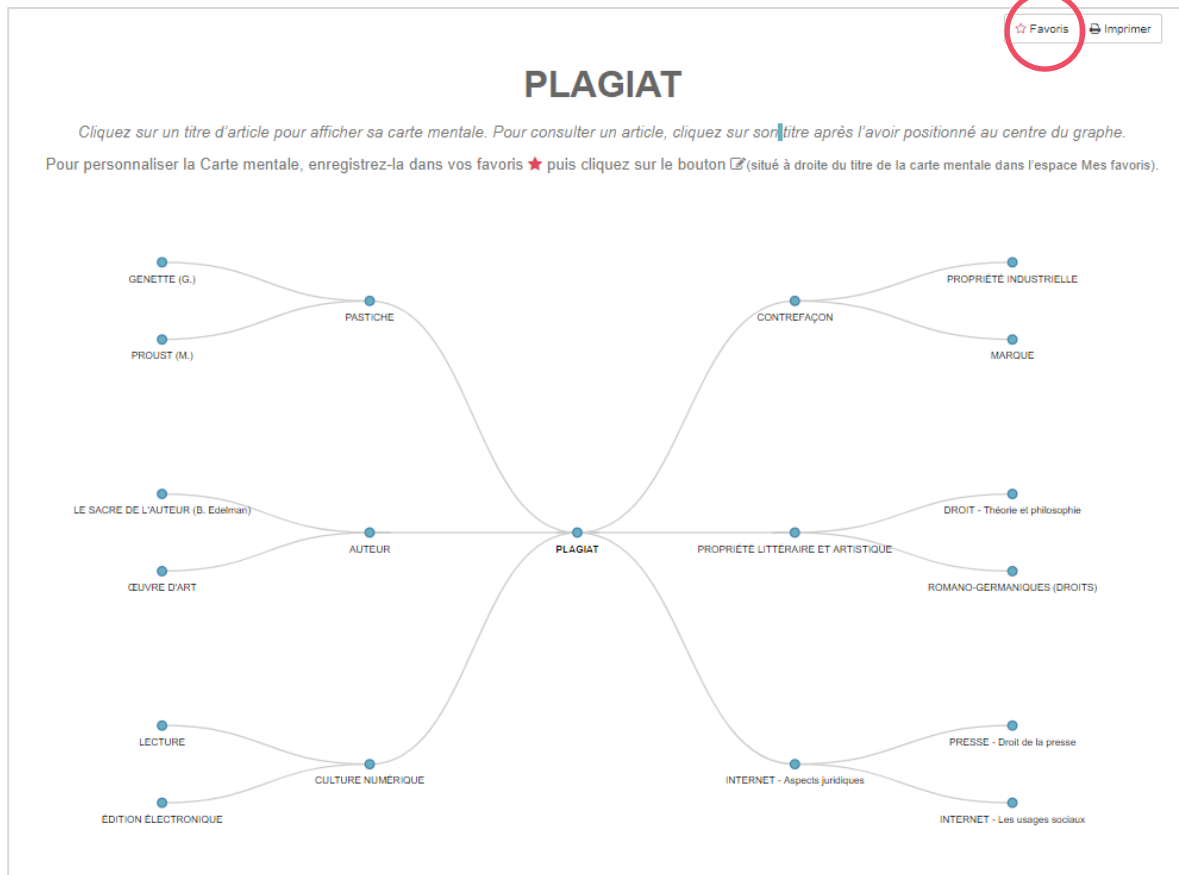
2) Rendez-vous sur l'article qui vous intéresse puis cliquez sur le bouton « Carte mentale ».



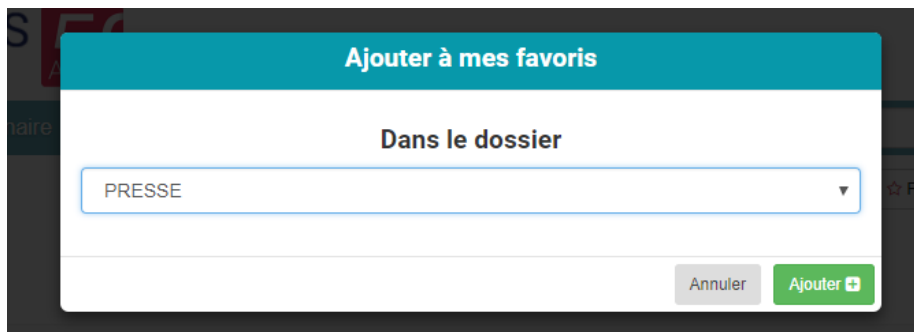
The screenshot shows the Universalis .edu website interface. At the top, there is a navigation bar with the logo 'eu UNIVERSALIS .edu' and a '50 ANS' anniversary badge. The main content area is titled 'PLAGIAT'. Below the title, it says 'Écrit par Hélène MAUREL-INDART : professeur de littérature française à l'université de Tours'. A red arrow points to a blue button labeled 'Carte mentale' with the text 'Élargissez votre recherche dans Universalis' below it. The button is circled in red. To the right of the main text, there is a sidebar with a table of contents including 'Introduction', 'Une notion à géométrie variable', 'Le plagiat à l'ère du marketing éditorial', 'Le plagiat dans l'espace numérique', 'Plagiat, parodie, pastiche', 'Plagiat et contrefaçon', 'Bibliographie', 'Pour citer l'article', and 'Classification'.

3) Ajoutez la Carte mentale à vos

☆ Favoris




4) Enregistrez-la dans un dossier.



A screenshot of a web interface showing a modal dialog box. The dialog has a teal header with the text "Ajouter à mes favoris". Below the header, the text "Dans le dossier" is centered. A text input field contains the word "PRESSE" and has a small downward arrow on the right side. At the bottom right of the dialog, there are two buttons: "Annuler" (grey) and "Ajouter" (green with a plus sign).

















5) La fenêtre « Mes favoris » s'ouvre alors.



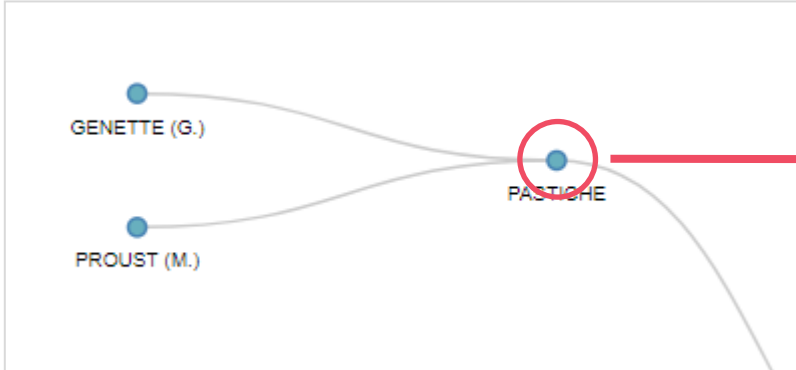
6) Vous pouvez éditer le document en cliquant sur l'icône 

★ Mes favoris

Imprimer Exporter Supprimer

TPE PLANETES				
Symbolisme				
PRESSE				
PLAGIAT				

7) Cliquez sur un nœud pour le modifier, lui ajouter des nœuds (uniquement pour les deux premiers niveaux) ou le supprimer.



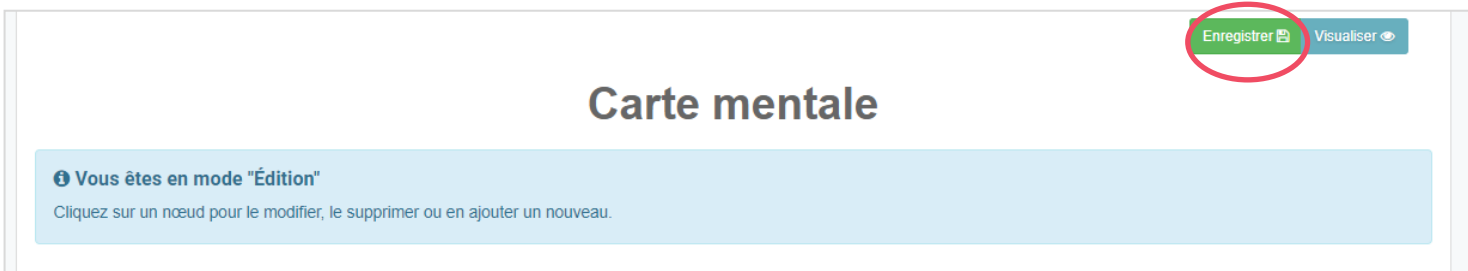
Options

Nœud actuel

- Titre : *PASTICHE*
- URL : /encyclopedie/pastiche-genre-litteraire/

Modifier **Ajouter** **Supprimer**

8) Pour la partager, pensez à l'enregistrer



puis à récupérer le PDF interactif contenant le lien URL de la carte.

